

望遠カメラ PAN/TILT

屋内エンドレスパンチルトドームカメラ

WTW-D550F



生産国:韓国



特徴

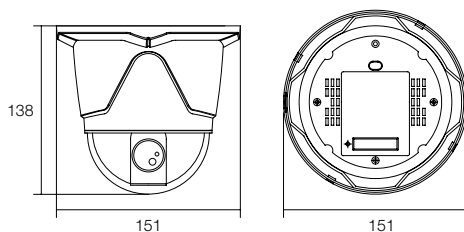
- 屋内設置
- 上下左右にリモコンにて可変可能
- 同一方向に回り続けることが可能
- 250箇所までポジションプリセット可能
- 複数台のカメラを1個のリモコンで制御できます
- SONY 1/4 Transer CCDイメージセンサー
- 52万画素 有効画素数48万画素
- 光学12倍 $f=3.8\sim 45.6\text{mm}$, デジタルズーム12倍
- 水平角度約53~4.5度の間で調整が可能
- OSDメニュー表示
- 360度エンドレスに回ります
- プライベートマスキング8箇所

仕様

商品名	WTW-D550F
撮像素子	SONY 1/4 Transer CCDイメージセンサー
総画素数	52万画素 有効画素数48万画素
走査方式	2:1インターレース
同期方式	内部同期
水平解像度	650TV本
映像出力方式	NTSC方式
赤外線LED	無
対応周波数(赤外線)	非対応
OSDメニュー	英語メニュー
ホワイトバランス	自動追尾型 / 自動調整型 / AWC / マニュアル設定
電子感度アップ	AUTO / OFF
DNR	ON / OFF
D-WDR	無
DAY & NIGHT	カラー / 白黒 / AUTO
スマートIR	無
モーション機能	ON / OFF
マスキング	ON / OFF
ミラー機能	上下左右反転可能
デジタルズーム	最大12倍
スマートデジタルズーム	無
S/N比	52dB
音声	無
映像接続端子	映像: BNCJ端子
音声接続端子	無
電源接続端子	$\phi 2.1\text{DCJ}$ 端子
レンズ	光学12倍 $f=3.8\sim 45.6\text{mm}$, デジタルズーム12倍
画角	水平角度約53~4.5度
最低被写体照度	0.7Lux, 0.00003Lux(感度アップ時)
周辺動作温度	-10°C~50°C
外形寸法	$\phi 151(\text{W})\times 138(\text{H})\text{mm}$
重量	約750g
電源	AC24V / 約5W

寸法図

(単位:mm)



望遠カメラ PAN/TILT

光学27倍・デジタル16倍ズーム搭載

WTW-D276F



生産国:韓国



特徴

- 屋内設置
- 上下左右にリモコンにて可変可能
- 同一方向に回り続けることが可能
- 250箇所までポジションプリセット可能
- チャンネル設定で複数台のカメラを1台のリモコンで操作可能
- SONY 1/4 Transer CCDイメージセンサー
- 52万画素 有効画素数48万画素
- 27倍光学、デジタルズーム16倍 f=3.5~94.5
- 水平角度約55.5~2.24度の間で調整が可能
- OSDメニュー表示
- WDR(ワイドダイナミックレンジ)機能
- 360度エンドレスに回ります
- 天井・壁面への専用取付金具も選べます

仕様

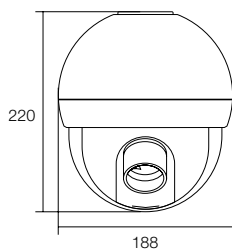
商品名	WTW-D276F
撮像素子	SONY 1/4 Transer CCDイメージセンサー
総画素数	52万画素 有効画素数48万画素
走査方式	2:1インターレース
同期方式	内部同期
水平解像度	650TV本
シャッタースピード	Auto / 1/60~1/120,000(28段階で設定可能)
映像出力方式	NTSC方式
OSDメニュー	有
ホワイトバランス	AUTO/INDOOR/OUTDOOR
電子感度アップ	有(DSS)
DNR	有
BLC	有(Auto/Off/On)
WDR	有(Auto/Off/On)
DAY & NIGHT	有(Auto/Day/Night)
スマートIR	無
モーション機能	有
マスキング	有 8ゾーン設定可能
ミラー機能	無
カメラコントロール	RS-485(Pelco-D, Pelco-P)
光学ズーム機能	27倍
デジタルズーム機能	光学ズーム最大から16倍
パン/チルト角度	パン(横旋回)→360°エンドレス / チルト(縦旋回)→92°
パンチルトスピード	0.1度~240度/秒(64段階で設定可能)
プリセット機能	有(250箇所)
グループ機能(プリセット順次移動)	有(6/パターン)
ツアー機能(グループ順次移動)	有(1/パターン)
スウィング機能(プリセット間の旋回)	パンカチルトどちらかで1/パターン設定可能
S/N比	52dB
接続端子	映像:RCAJ端子 / リモコン:RCAJ端子 / 電源:φ2.1DCJ
レンズ	f=3.5~94.5mm(光学27倍 デジタル16倍ズームレンズ)
画角	水平角度約55.5~2.24度
最低被写体照度	0.5Lux, 0.00004Lux(電子感度アップ時)
周辺動作温度	-10℃~50℃
外形寸法	φ188(W)×220(H)mm ※取付金具含まず
重量	約3.1kg ※取付金具含まず
電源	AC24V / 約18W

基台



寸法図

(単位:mm)



望遠カメラ PAN/TILT

光学27倍・デジタル16倍ズーム搭載

WTW-DY276F



生産国:韓国



特徴

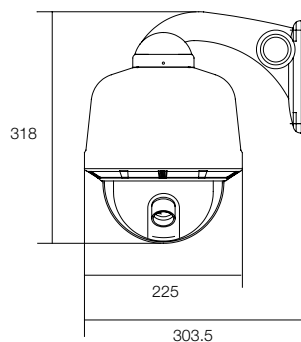
- 屋内・外設置
- 上下左右リモコンにて可変可能
- 同一方向に回り続けることが可能
- 250箇所までポジションプリセット可能
- チャンネル設定で複数台のカメラを1台のリモコンで操作可能
- SONY 1/4 Transer CCDイメージセンサー
- 52万画素 有効画素数48万画素
- 27倍光学、デジタルズーム16倍 f=3.5~94.5
- 水平角度約55.5~2.24度の間で調整が可能
- OSDメニュー表示
- WDR(ワイドダイナミックレンジ)機能
- 360度エンドレスに回ります

仕様

商品名	WTW-DY276F
撮像素子	SONY 1/4 Transer CCDイメージセンサー
総画素数	52万画素 有効画素数48万画素
走査方式	2:1インターレース
同期方式	内部同期
水平解像度	650TV本
シャッタースピード	Auto / 1/60~1/120,000(28段階で設定可能)
映像出力方式	NTSC方式
OSDメニュー	有
ホワイトバランス	AUTO/INDOOR/OUTDOOR
電子感度アップ	有(OSS)
DNR	有
BLC	有(Auto / Off / On)
WDR	有(Auto / Off / On)
DAY & NIGHT	有(Auto/Day/Night)
スマートIR	無
モーション機能	有
マスキング	有 8ゾーン設定可能
ミラー機能	ON(左右・上下反転可能) / OFF
カメラコントロール	RS-485 (Pelco-D, Pelco-P)
光学ズーム機能	27倍
デジタルズーム機能	光学ズーム最大から16倍
パン/チルト角度	パン(横旋回)→360°エンドレス / チルト(縦旋回)→92°
パンチルトスピード	0.1度~240度/秒(64段階で設定可能)
プリセット機能	有(250箇所)
グループ機能(プリセット順次移動)	有(6パターン)
ツアー機能(グループ順次移動)	有(1パターン)
スウィング機能(プリセット間の旋回)	パン/チルトどちらかで1パターン設定可能
冷却ファン	有
ヒーター	有
S/N比	52dB
接続端子	映像:RCAJ端子 / リモコン:RCAJ端子 / 電源:Φ2.1DCJ
レンズ	f=3.5~94.5mm (光学27倍 デジタル16倍ズームレンズ)
画角	水平角度約55.5~2.24度
最低被写体照度	0.5Lux, 0.00004Lux(電子感度アップ時)
周辺動作温度	-40℃~50℃
外形寸法	Φ225(W)×303.5(D)×318(H)mm ※取付金具含む
重量	約5.2kg ※取付金具含まず
電源	AC24V / 約21W

寸法図

(単位:mm)



コントローラー

ジョイスティックで簡単操作

WTW-CNT255



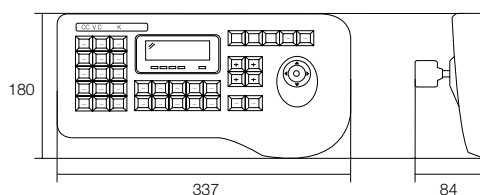
生産国:韓国

特徴

- 屋内設置
- ジョイスティックで簡単操作
- 最大255台まで制御が可能
- PELCO-D, PELCO-Pプロトコル対応
- RS485制御信号対応
- 各ボーレートも設定が可能
- プリセット機能, グループ設定機能搭載

寸法図

(単位:mm)



仕様

商品名	WTW-CNT255
プロトコル	PELCO-D, PELCO-P, その他
最大接続数	255台
信号入力	RS-485
受光機	無
受光機寸法	-
受光機重量	-
電源入力端子	φ2.1DCJ
動作温度	周辺動作温度 0~40℃
外形寸法	337(W)×180(D)×84(H)mm ※コントローラー本体
重量	約1kg
電源	DC12V 500mA

赤外線リモコン型コントローラー

WTW-CNT55



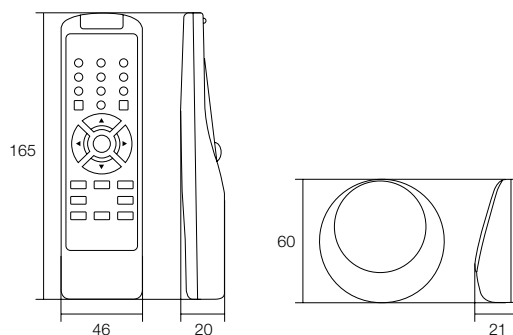
生産国:韓国

特徴

- 屋内設置
 - 赤外線リモコン型コントローラー
 - 最大29台まで制御が可能
 - PELCO-D, PELCO-Pプロトコル対応
 - RS485制御信号対応
 - 各ボーレートも設定が可能
 - プリセット機能, グループ設定機能搭載
- ※プリセット機能やグループ機能等が搭載されている
カメラでも、制御できない場合がございます

寸法図

(単位:mm)



仕様

商品名	WTW-CNT55
プロトコル	PELCO-D, PELCO-P, その他
最大接続数	29台
信号入力	RS-485
受光機	有
受光機寸法	φ60×21(H)mm
受光機重量	約48g
電源入力端子	φ2.1DCJ
動作温度	周辺動作温度 0~40℃
赤外線リモコン寸法	46(W)×20(D)×165(H)mm ※コントローラー本体
赤外線リモコン重量	約71g
受光機電源	DC12V ※専用電源アダプター付属
赤外線リモコン電源	DC3V ※単3乾電池2個