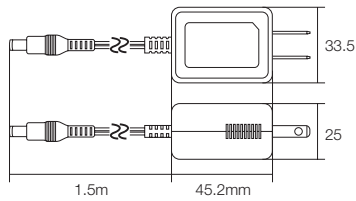


# 防犯カメラ用電源アダプター

PSE認証・CE安全規格・RoHS



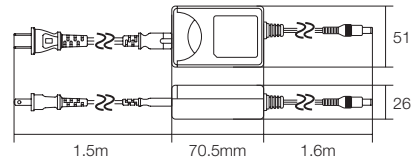
## WTW-AD121



- 出力電圧DC12V・出力電流最大1.0A
- 軽量・小型で電源で省スペースにピッタリ
- スイッチング方式で動作いたします
- センター+のφ2.1端子の電源ジャックに対応

商品名	WTW-AD121
最大出力電力	12W
入力電圧	AC100~240V
入力電流	0.3A
出力電圧	DC12V
出力電流	最大1A
ACケーブル長	無
DCケーブル長	1.5m
外形寸法	33.5(W)×25(D)×45.2(H)mm ※本体部のみ
重量	約71g
規格	PSE認証・SE安全規格習得・RoHS

## WTW-AD1215



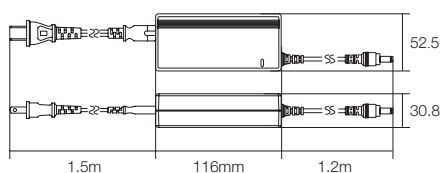
- 出力電圧DC12V・出力電流最大1.5A
- 軽量・小型で電源で省スペースにピッタリ
- スイッチング方式で動作いたします
- センター+のφ2.1端子の電源ジャックに対応

商品名	WTW-AD1215
最大出力電力	18W
入力電圧	AC100~240V
入力電流	0.43A
出力電圧	DC12V
出力電流	最大1.5A
ACケーブル長	1.5m
DCケーブル長	1.6m
外形寸法	51(W)×70.5(D)×26(H)mm ※本体部のみ
重量	約125g
規格	PSE認証・SE安全規格習得・RoHS

出力電圧DC12V・出力電流最大5A



## WTW-AD125C



- 出力電圧DC12V・出力電流最大5A
- センター+のφ2.1端子の電源ジャックに対応
- スイッチング方式で動作いたします

商品名	WTW-AD125C
最大出力電力	60W
入力電圧	AC100~240V
入力電流	1.7A
出力電圧	DC12V
出力電流	最大5A
ACケーブル長	1.5m
DCケーブル長	1.2m
外形寸法	52.5(W)×116(D)×30.8(H)mm ※本体部のみ
重量	約260g
規格	PSE認証